

T-27-21

● 電気的特性曲線/Electrical Characteristic Curves

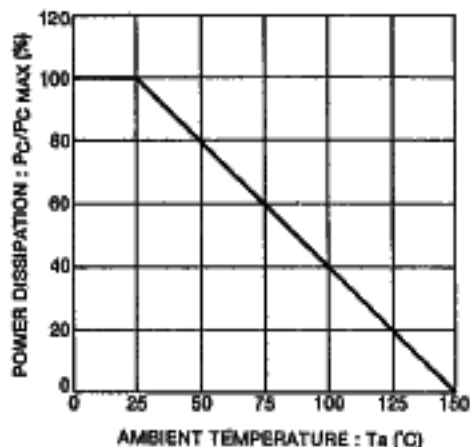


Fig. 1 電力軽減曲線

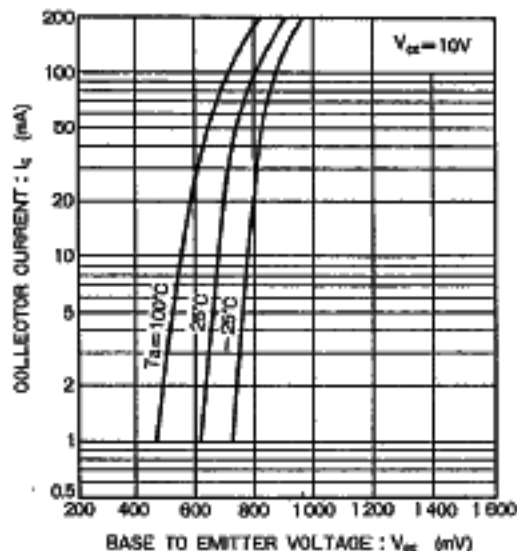


Fig. 2 エミッタ接地伝達静特性

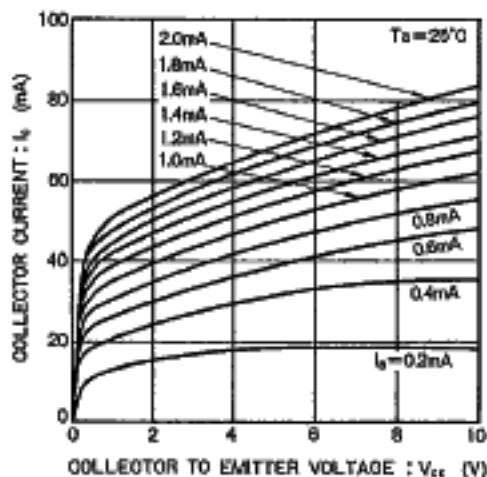


Fig. 3 エミッタ接地出力静特性 (I)




Fig. 4 エミッタ接地出力静特性 (II)

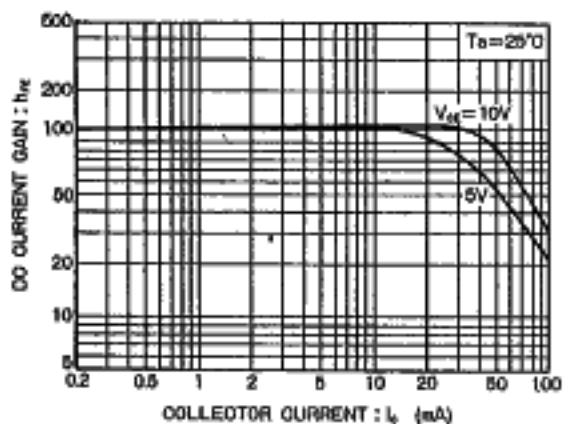


Fig. 5 直流電流増幅率—コレクタ電流特性 (I)

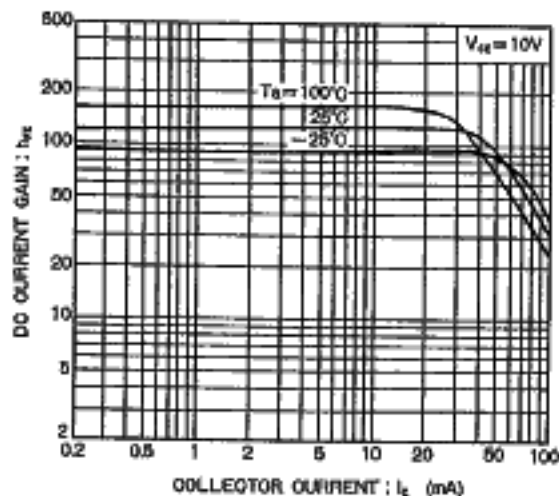


Fig. 6 直流電流増幅率—コレクタ電流特性 (II)

ROHM

T-27-21

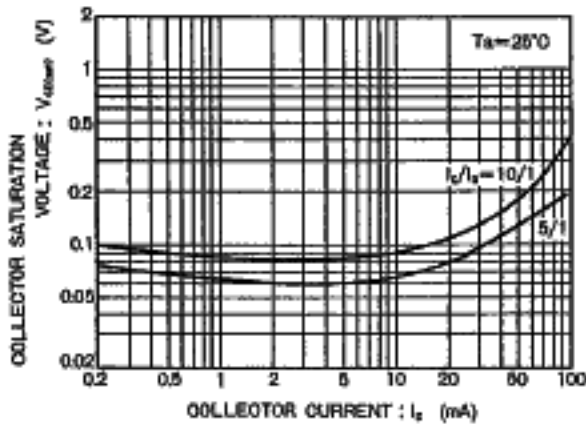


Fig.7 コレクタ・エミッタ間飽和電圧—コレクタ電流特性

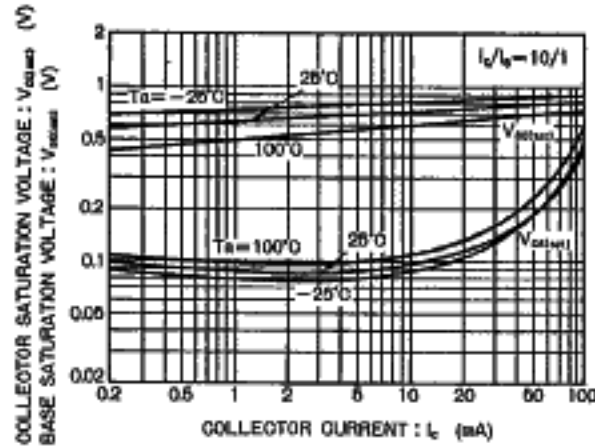


Fig.8 コレクタ・エミッタ間飽和電圧—コレクタ電流特性
ベース・エミッタ間飽和電圧

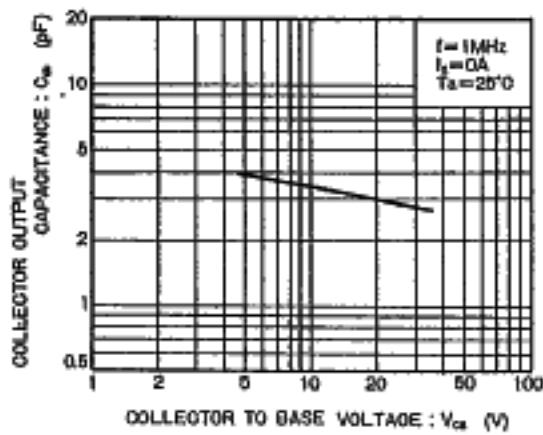


Fig.9 コレクタ出力容量—コレクタ・ベース間電圧特性

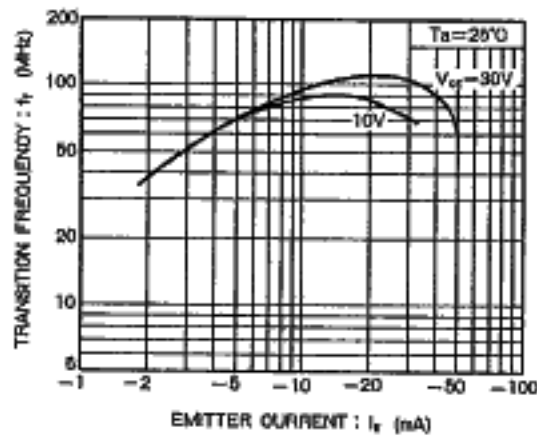


Fig.10 利得帯域幅—エミッタ電流特性